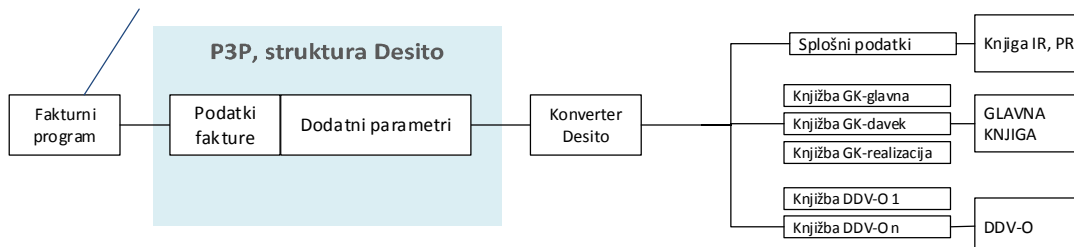


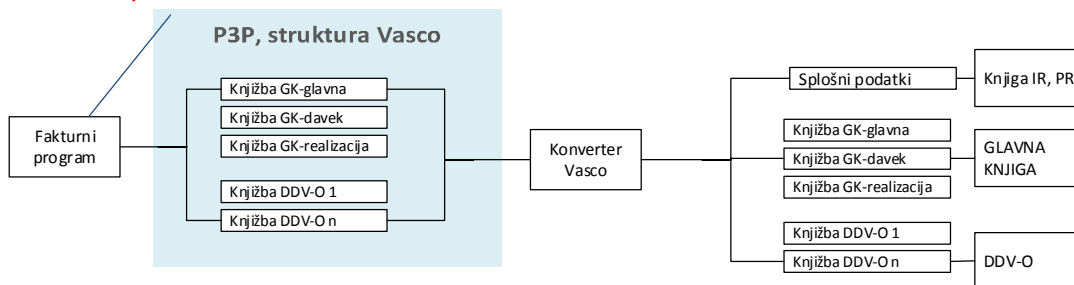
Razlika med Desito in Vasco strukturo P3P datoteke

Bistvena razlika med Desito in Vasco strukturo P3P datoteke je ta, da so v Desito strukturi k podatkom fakture dodani parametri, preko katerih Desito konverter lahko generira knjižbe za GK in DDV, medtem ko so v Vasco strukturi podani podatki na nivoju vknjižb.

Fakturni program izvozi podatke fakture z nekaj dodatnimi parametri



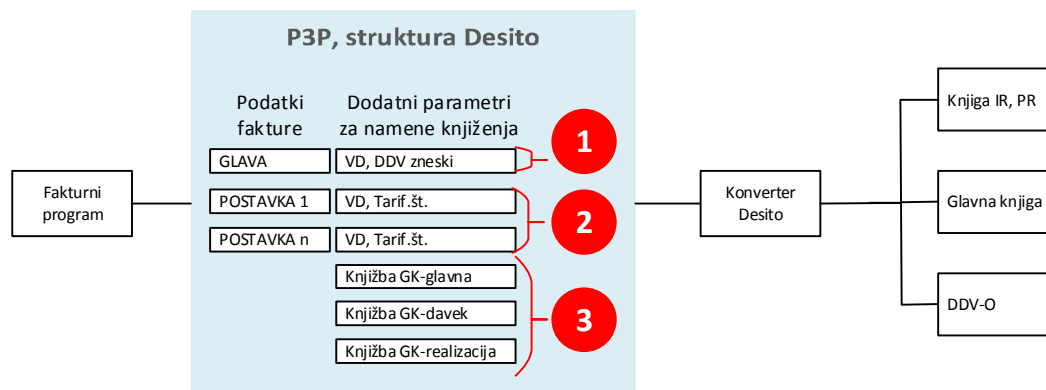
Fakturni program izvozi že pravilno kreirane knjižbe GK in DDV.



Razlika_med_Desito_in_Vasco_strukturo_v01.vsd

Desito struktura P3P datoteke

Desito struktura je namenjena prenosu podatkov iz fakturnih programov, kjer iz takšni ali drugačnih razlogov ni mogoče kreirati knjižb GK in DDV, lahko pa naredijo izvoz obstoječih podatkov fakture z dodatnim minimalnim številom parametrov, na podlagi katerih lahko Desito kreira knjižbe za glavno in DDV knjigo. Dodatne parametri k osnovnim podatkom lahko zapišemo v glavo računa (1), k vsaki postavki računa posebej (2), odvisno od zahtevnosti knjiženja. Če zna fakturni program že kreirati knjižbe GK in jih zapišemo v datoteko (3).



Razlika_med_Desito_in_Vasco_strukturo_v01.vsd

Nabor dodatnih parametrov je odvisen od tega, kako raznolike so izdani računi in kako analitično knjiženje želimo imeti v glavni knjigi. Na primer: če fakturni program izdaja samo enostavne račune,

brez ddv klavzul in gre celoten znesek račune gre samo na en konto, potem bi lahko bila dovolj samo ena vrstica zapisa. v nadaljevanju so opisani primeri uporabe dodatnih parametrov.

Poglejmo si možnosti uporabe dodatnih parametrov:

Dodatni parametri samo v glavi računa (1)

Samo prvo vrstico opremimo z dodatnimi parametri, kot so vrsta dogodka (VD) in pa DDV znesek. To uporabimo, kadar gre za izdajo računov, kjer se celotni račun ne en konto, in kjer lahko v eni vrstici zapišemo vse vrste davkov.

Dodatni parametri v glavi in v postavkah računa (1 in 2)

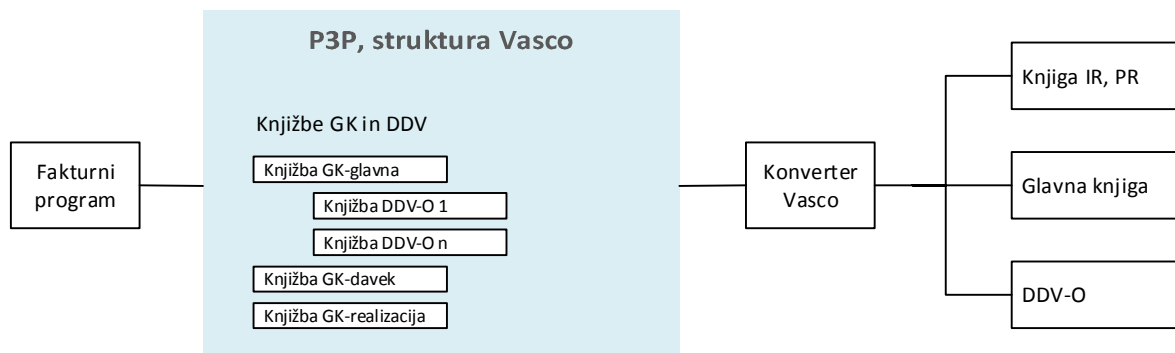
to kombinacijo uporabimo, kadar je potrebno izdane račune kontirati na več kontov. Posameznim postavkam dodamo oznako vrsta dogodka (VD), ki jo uporabimo za določitev konta in zapišemo tudi tarifno številko, ki jo uporabimo za določitev DDV.

Dodatni parametri v glavi in postavkah računa (1 in 2) ter knjižbe GK (3)

Če fakturirni program zmore kreirati knjižbe GK, potem jih zapiše v datoteko, iz podatkov 1 in 2 pa pridobimo podatke za vpis v knjigo PR in IR in za obračun DDV.

Vasco struktura P3P datoteke

Vasco struktura vsebuje knjižbe GK in DDV. Fakturirni program že kreira prave knjižbe za GK in DDV in ne podaja podatkov generalno za celotno listino.



Razlika_med_Desito_in_Vasco_strukturo_v01.vsd